

# 2026

## Relatório Mensal

# Abril

## Análise dos Investimentos

De acordo com a Portaria MTP nº 1.467 de 2 de junho de 2022, Capítulo VI, Seção V, Artigo 136º e com o Manual do Pró-Gestão RPPS versão 3.6, item 3.2.6 Nível I, aprovado pela Portaria SRPC nº 446, de 21 de Fevereiro de 2025.

## Investimentos

\$ 24.609.239,59


## Disponibilidades Financeiras

\$ 13.782,41

## Total Carteira

\$ 24.623.022,00

## Governança (Pró Gestão)

 NIVEL 1 16/01/2027

Ativo	Saldo Atual	% Carteira	PL Fundo R\$	% PL	PL/RPPS	Lei
BB AUTOMÁTICO RESP LIMITADA FIF CIC RENDA FIXA CURTO PRAZO	9.841,68	0,04%	191.297.927.136,88	0,00	-	7º I
BB IMA-B 5 RESP LIMITADA FIF CIC RENDA FIXA PREVIDENCIÁRIO LP	283.603,62	1,15%	3.767.155.979,93	0,01	-	7º I
BB IRF-M 1 TÍTULOS PÚBLICOS RESP LIMITADA FIF CIC RENDA FIXA PREVIDENCIÁRIO	390.534,67	1,59%	11.745.814.813,79	0,00	-	7º I
BB IRF-M TÍTULOS PÚBLICOS RESP LIMITADA FIF RENDA FIXA PREVIDENCIÁRIO	2.041.192,26	8,29%	2.890.212.533,91	0,07	-	7º I
BB TESOUREO SELIC RESP LIMITADA FIF CIC RENDA FIXA LP	9.922,00	0,04%	20.646.721.166,01	0,00	-	7º I
BB TÍTULOS PÚBLICOS VÉRTICE 2026 RESP LIMITADA FIF RENDA FIXA PREVIDENCIÁRIO	592.595,41	2,41%	4.536.014.903,01	0,01	-	7º I
BB TÍTULOS PÚBLICOS VÉRTICE 2027 RESP LIMITADA FIF RENDA FIXA PREVIDENCIÁRIO	333.768,47	1,36%	1.391.642.275,73	0,02	-	7º I
BB TÍTULOS PÚBLICOS VÉRTICE 2032 RESP LIMITADA FIF RENDA FIXA PREVIDENCIÁRIO	756.703,73	3,07%	256.534.611,76	0,29	-	7º I
CAIXA ALIANÇA TÍTULOS PÚBLICOS RESP LIMITADA FIF RENDA FIXA CURTO PRAZO	3.910.986,98	15,89%	3.628.470.470,62	0,11	-	7º I
CAIXA BRASIL 2033 X TÍTULOS PÚBLICOS RESP LIMITADA FIF RENDA FIXA	727.738,54	2,96%	697.814.497,71	0,10	-	7º I
SICREDI LIQUIDEZ EMPRESARIAL DI RESP LIMITADA FIF RENDA FIXA	1.429.599,05	5,81%	7.120.522.426,56	0,02	-	7º I
SICREDI TAXA SELIC RESP LIMITADA FIF CIC RENDA FIXA LP	1.639.479,89	6,66%	2.964.649.481,53	0,06	-	7º I
TREND PÓS-FIXADO RESP LIMITADA FIC RENDA FIXA SIMPLES	1.206.279,25	4,90%	14.755.240.849,83	0,01	-	7º I
BB FLUXO RESP LIMITADA FIF CIC RENDA FIXA SIMPLES PREVIDENCIÁRIO	52.921,66	0,22%	2.555.022.996,88	0,00%	-	7º V
BB PERFIL RESP LIMITADA FIF CIC RENDA FIXA REFERENCIADO DI PREVIDENCIÁRIO LP	255.587,79	1,04%	21.151.843.666,00	0,00%	-	7º V
BRANCO PREMIUM RESP LIMITADA FIF RENDA FIXA REFERENCIADO DI	3.963.835,40	16,11%	29.561.157.731,24	0,01%	-	7º V
ITAÚ INSTITUCIONAL GLOBAL DINÂMICO RESP LIMITADA FIF CIC RENDA FIXA LP	1.680.651,08	6,83%	2.137.372.166,69	0,08%	-	7º V
ITAÚ INSTITUCIONAL OPTIMUS RESP LIMITADA FIF CIC RENDA FIXA LP	1.111.535,61	4,52%	883.643.258,38	0,13%	-	7º V
SICOOB FIF RENDA FIXA REFERENCIADO DI 21 §2º I	1.066.637,12	4,33%	6.621.343.514,61	0,02%	-	7º V
CDB BANCO MERCANTIL 24/09/2026 IPCA + 8,29% 21 §2º I	270.652,90	1,10%			-	7º VI
CDB BANCO MERCANTIL 27/09/2027 IPCA + 7,72% 21 §2º I	269.580,51	1,10%			-	7º VI
4UM RESP LIMITADA FIF RENDA FIXA CRÉDITO PRIVADO LP	570.675,22	2,32%	385.378.289,96	0,15%	-	7º VII
PRINCIPAL CLARITAS FIF RENDA FIXA	559.371,78	2,27%	199.839.591,49	0,28%	-	7º VII
MAG SELECTION RESP LIMITADA FIF AÇÕES	234.709,02	0,95%	298.554.471,86	0,08%	-	8º I

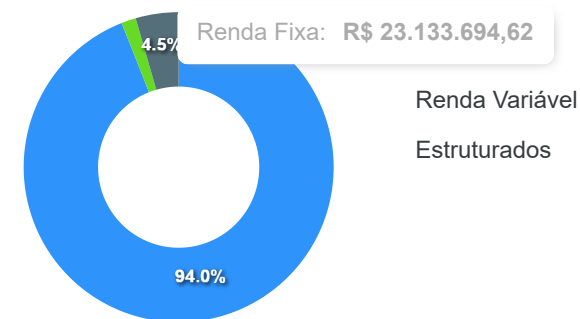
Ativo	Saldo Atual	% Carteira	PL Fundo R\$	% PL	PL/RPPS	Lei
RIO BRAVO FUNDO DE INVESTIMENTO FINANCEIRO EM AÇÕES	139.979,81	0,57%			-	8º I
ITAÚ INSTITUCIONAL JUROS E MOEDAS RESP LIMITADA FIF CIC MULTIMERCADO	1.100.856,14	4,47%	79.595.179,15	1,38%	-	10º I

Artigos	Limite (%)	Utilizado	Utilizado	Utilizado	Livre
7º I - Fundo/Classe 100% Título Públicos ou E...	100,00%	54,18%	13.332.245,55	45,82%	11.276.994,04
7º V - Fundo/Classe de Investimento em Renda ...	0,00%	33,04%	8.131.168,66	-33,04%	-8.131.168,66
7º VI - Ativos Renda Fixa com obrigação de IF	0,00%	2,20%	540.233,41	-2,20%	-540.233,41
7º VII - Fundo/Classe de Investimento em Créd...	0,00%	4,59%	1.130.047,00	-4,59%	-1.130.047,00
8º I - Fundo/Classe de Investimento em Ações	0,00%	1,52%	374.688,83	-1,52%	-374.688,83
10º I - Fundo/Classe de Investimento Multimer...	0,00%	4,47%	1.100.856,14	-4,47%	-1.100.856,14

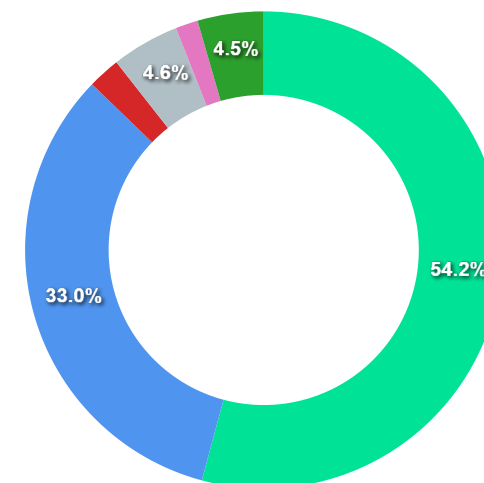
Governança (Pró Gestão)

NIVEL 1 16/01/2027

Segmentos



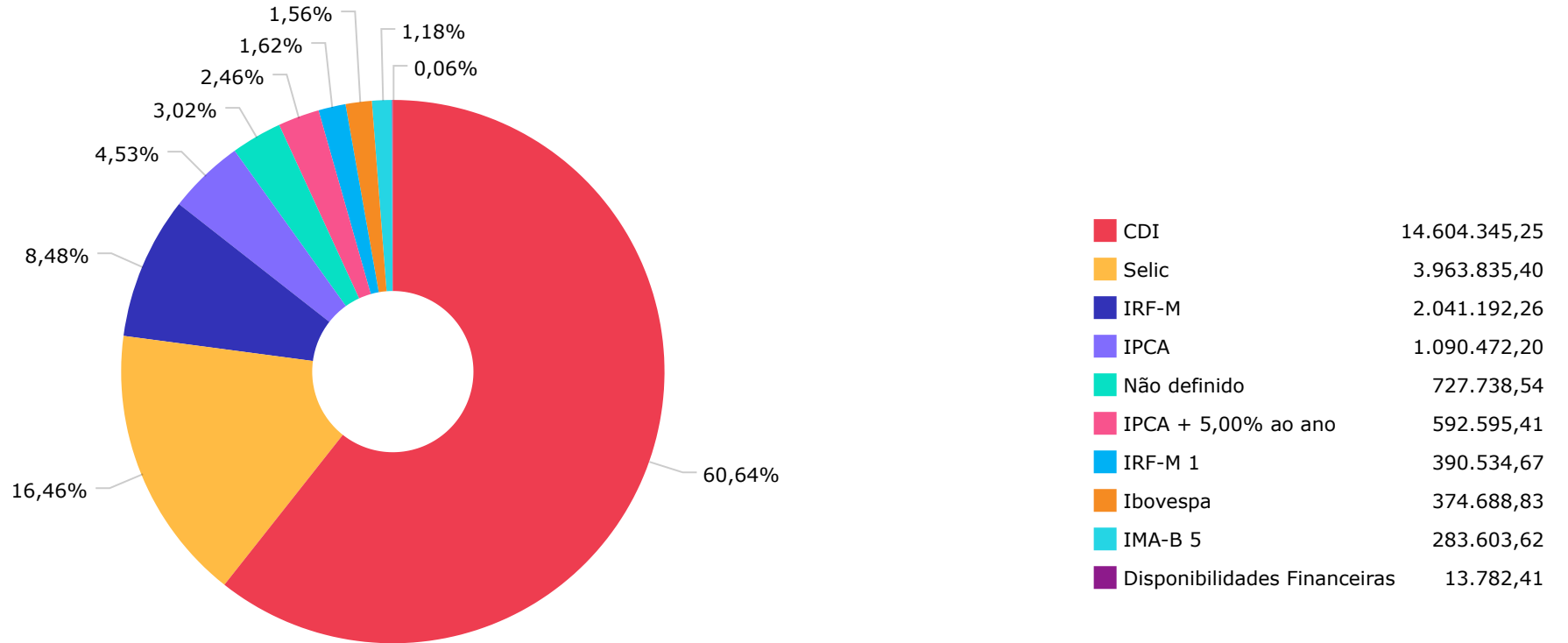
Artigos

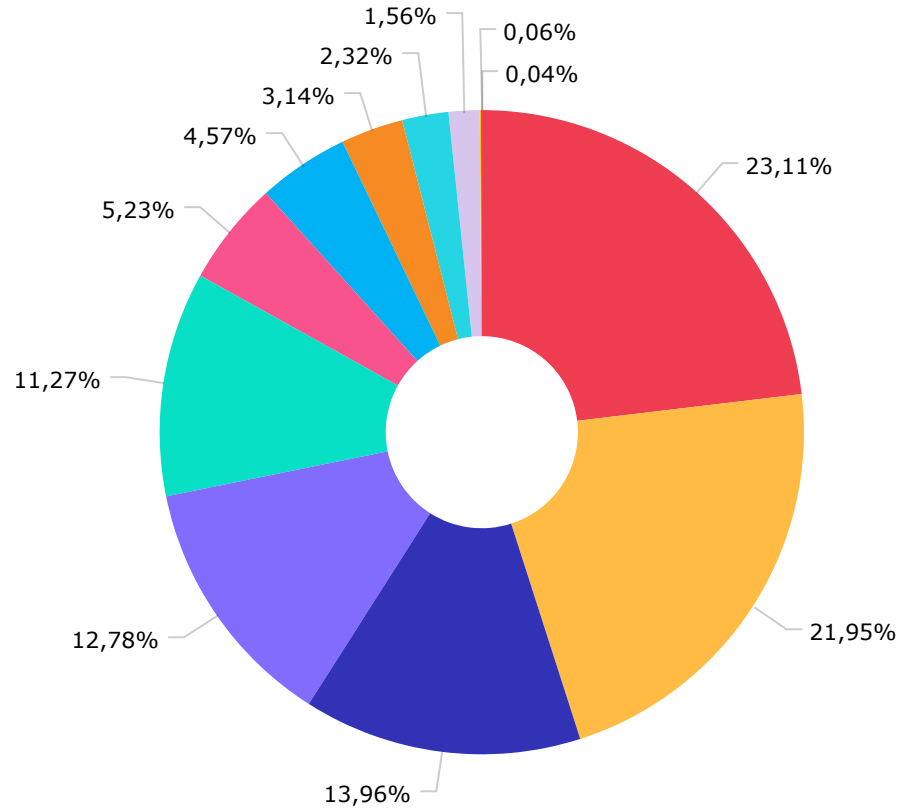


Artigos	Atual	Inferior	Alvo	Superior	GAP Superior	Artigos	Atual	Inferior	Alvo	Superior	GAP Superior
7° I - Fundo/Classe 100% Títul...	54,18%	0,00%	97,00%	100,00%	11.276.994,04	8° I - Fundo/Classe de Investi...	1,52%	0,00%	0,00%	0,00%	-374.688,83
7° II - Títulos Públicos - Ofe...	0,00%	0,00%	1,00%	100,00%	24.609.239,59	10° I - Fundo/Classe de Invest...	4,47%	0,00%	0,00%	0,00%	-1.100.856,14
7° III - Títulos Públicos - Of...	0,00%	0,00%	1,00%	100,00%	24.609.239,59						
7° V - Fundo/Classe de Investi...	33,04%	0,00%	0,00%	0,00%	-8.131.168,66						
7° VI - Ativos Renda Fixa com ...	2,20%	0,00%	0,00%	0,00%	-540.233,41						
7° VII - Fundo/Classe de Inves...	4,59%	0,00%	0,00%	0,00%	-1.130.047,00						

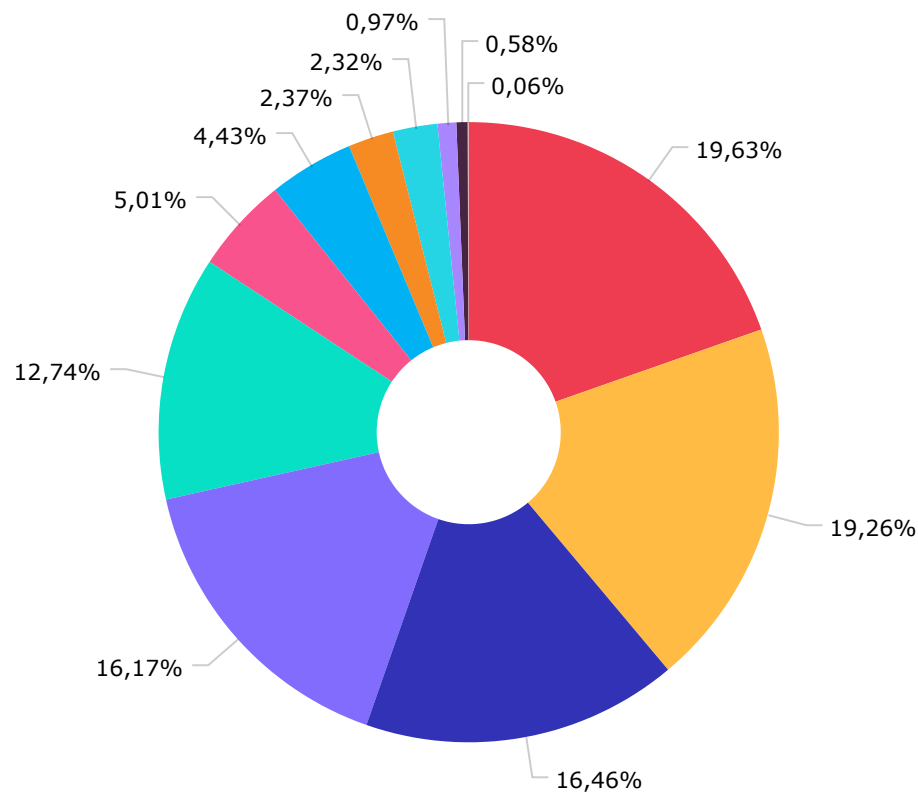
	Mês	Ano	3M	6M	12M	24M	VaR - Mês	Volatilidade - Mês
<b>NÃO DEFINIDO - BENCHMARK</b>								
CAIXA BRASIL 2033 X TÍTULOS PÚBLICOS RESP LIMITADA FIF RENDA FIXA	1,62	4,68	3,54	3,41	3,87	2,34	2,23	4,70
<b>CDI - BENCHMARK</b>								
4UM RESP LIMITADA FIF RENDA FIXA CRÉDITO PRIVADO LP	1,03	4,49	3,24	6,96	15,22	29,56	0,18	0,39
BB PERFIL RESP LIMITADA FIF CIC RENDA FIXA REFERENCIADO DI PREVIDENCIÁRIO L...	1,08	4,55	3,32	6,95	14,90	28,16	0,03	0,07
SICREDI LIQUIDEZ EMPRESARIAL DI RESP LIMITADA FIF RENDA FIXA	1,07	4,59	3,37	6,97	14,85	28,01	0,01	0,03
PRINCIPAL CLARITAS FIF RENDA FIXA	0,90	4,40	3,10	6,77	14,83	28,45	0,40	0,84
SICREDI TAXA SELIC RESP LIMITADA FIF CIC RENDA FIXA LP	1,07	4,57	3,36	6,93	14,77	27,84	0,01	0,03
SICOOB FIF RENDA FIXA REFERENCIADO DI	1,07	4,53	3,33	6,90	14,77		0,01	0,02
TREND PÓS-FIXADO RESP LIMITADA FIC RENDA FIXA SIMPLES	1,07	4,53	3,33	6,90	14,74	27,86	0,01	0,01
CAIXA ALIANÇA TÍTULOS PÚBLICOS RESP LIMITADA FIF RENDA FIXA CURTO PRAZO	1,07	4,46	3,28	6,81	14,56	27,38	0,00	0,00
BB TESOURO SELIC RESP LIMITADA FIF CIC RENDA FIXA LP	1,07	4,47	3,29	6,81	14,56	27,36	0,00	0,01
ITAÚ INSTITUCIONAL JUROS E MOEDAS RESP LIMITADA FIF CIC MULTIMERCADO	1,01	4,34	3,03	6,66	14,43	27,49	0,23	0,49
BB FLUXO RESP LIMITADA FIF CIC RENDA FIXA SIMPLES PREVIDENCIÁRIO	1,01	4,23	3,11	6,44	13,73	25,50	0,00	0,01
ITAÚ INSTITUCIONAL OPTIMUS RESP LIMITADA FIF CIC RENDA FIXA LP	1,04	3,97	2,76	6,27	13,62	27,32	0,87	1,82
ITAÚ INSTITUCIONAL GLOBAL DINÂMICO RESP LIMITADA FIF CIC RENDA FIXA LP	0,92	3,57	2,00	5,72	13,49	26,52	0,97	2,03
BB AUTOMÁTICO RESP LIMITADA FIF CIC RENDA FIXA CURTO PRAZO	0,85	3,52	2,59	5,35	11,36	20,73	0,00	0,01
<b>IBOVESPA - BENCHMARK</b>								
MAG SELECTION RESP LIMITADA FIF AÇÕES	-0,35	15,82	3,32	23,25	36,22	43,06	7,71	16,24
RIO BRAVO FUNDO DE INVESTIMENTO FINANCEIRO EM AÇÕES								
<b>IMA-B 5 - BENCHMARK</b>								
BB IMA-B 5 RESP LIMITADA FIF CIC RENDA FIXA PREVIDENCIÁRIO LP	1,30	5,15	3,92	7,25	11,80	21,94	0,78	1,63
<b>IPCA - BENCHMARK</b>								
	0,67	2,60	2,27	3,13	4,39	10,16		

	Mês	Ano	3M	6M	12M	24M	VaR - Mês	Volatilidade - Mês
BB TÍTULOS PÚBLICOS VÉRTICE 2027 RESP LIMITADA FIF RENDA FIXA PREVIDENCIÁRI...	1,21	5,36	4,26	7,48	12,23	21,77	0,38	0,81
BB TÍTULOS PÚBLICOS VÉRTICE 2032 RESP LIMITADA FIF RENDA FIXA PREVIDENCIÁRI...	1,61	4,64	3,46	6,95	10,72	16,31	2,00	4,21
<b>IRF-M - BENCHMARK</b>	<b>1,24</b>	<b>3,63</b>	<b>1,64</b>	<b>5,68</b>	<b>13,69</b>	<b>23,38</b>		
BB IRF-M TÍTULOS PÚBLICOS RESP LIMITADA FIF RENDA FIXA PREVIDENCIÁRIO	1,24	3,55	1,58	5,56	13,39	22,79	2,21	4,66
<b>IRF-M 1 - BENCHMARK</b>	<b>0,99</b>	<b>4,31</b>	<b>3,07</b>	<b>6,65</b>	<b>14,44</b>	<b>27,15</b>		
BB IRF-M 1 TÍTULOS PÚBLICOS RESP LIMITADA FIF CIC RENDA FIXA PREVIDENCIÁRIO	0,99	4,22	3,00	6,51	14,09	26,38	0,32	0,68
<b>SELIC - BENCHMARK</b>	<b>1,09</b>	<b>4,54</b>	<b>3,34</b>	<b>6,93</b>	<b>14,83</b>	<b>27,97</b>		
BRADERCO PREMIUM RESP LIMITADA FIF RENDA FIXA REFERENCIADO DI	1,08	4,50	3,29	6,89	14,82	28,39	0,03	0,07
<b>IPCA + 5,00% AO ANO - BENCHMARK</b>	<b>1,06</b>	<b>4,23</b>	<b>3,52</b>	<b>5,67</b>	<b>9,61</b>	<b>21,46</b>		
BB TÍTULOS PÚBLICOS VÉRTICE 2026 RESP LIMITADA FIF RENDA FIXA PREVIDENCIÁRI...	1,45	5,99	4,78	7,85	13,64		0,42	0,88

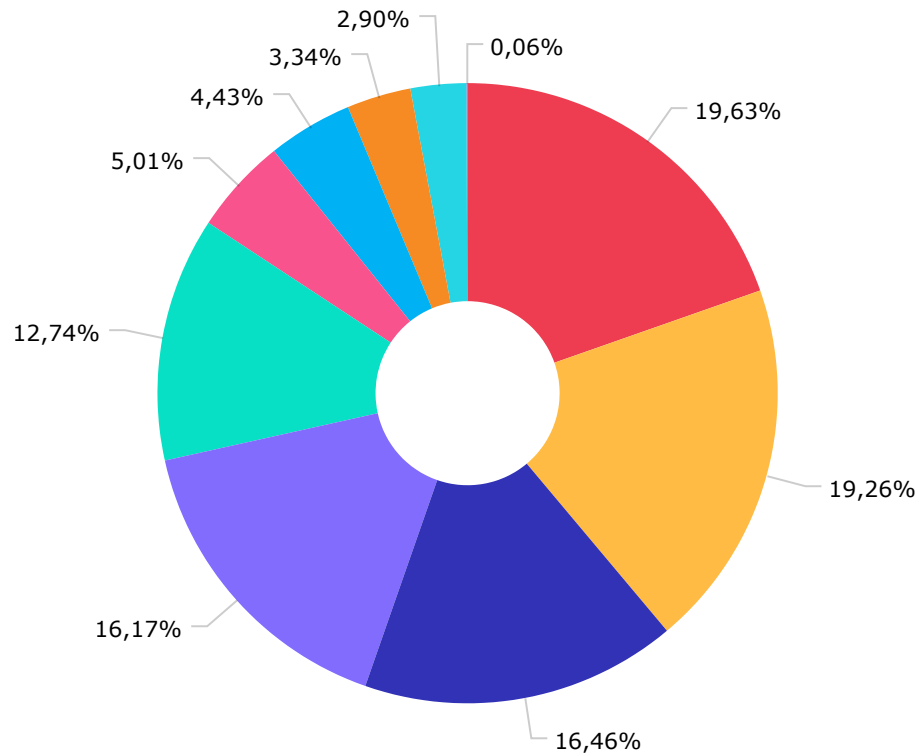




Renda Fixa Duração Livre Soberano	5.565.089,40
Renda Fixa Duração Baixa Grau de Investimento	5.286.060,31
Renda Fixa Duração Livre Grau de Investimento	3.362.861,91
Renda Fixa Duração Baixa Soberano	3.078.920,62
Renda Fixa Indexados	2.715.330,55
Renda Fixa Simples	1.259.200,91
Multimercados Juros e Moedas	1.100.856,14
Não classificado	756.703,73
Renda Fixa Duração Livre Crédito Livre	559.371,78
Ações Livre	374.688,83
Disponibilidades Financeiras	13.782,41
Renda Fixa Duração Média Soberano	9.922,00



BB GESTÃO DE RECURSOS DTVM S.A...	4.726.671,29
CAIXA DTVM	4.638.725,52
BANCO BRADESCO S.A.	3.963.835,40
ITAÚ UNIBANCO ASSET MANAGEMENT...	3.893.042,83
CONFEDERACAO DAS COOPERATIVAS ...	3.069.078,94
XP ALLOCATION ASSET MANAGEMENT...	1.206.279,25
SICOOB DISTRIBUIDORA DE TITULO...	1.066.637,12
4UM GESTÃO DE RECURSOS LTDA	570.675,22
CLARITAS ADMINISTRAÇÃO DE RECU...	559.371,78
MONGERAL AEGON RENDA VARIAVEL ...	234.709,02
RIO BRAVO INVESTIMENTOS LTDA	139.979,81
DISPONIBILIDADE FINANCEIRA	13.782,41



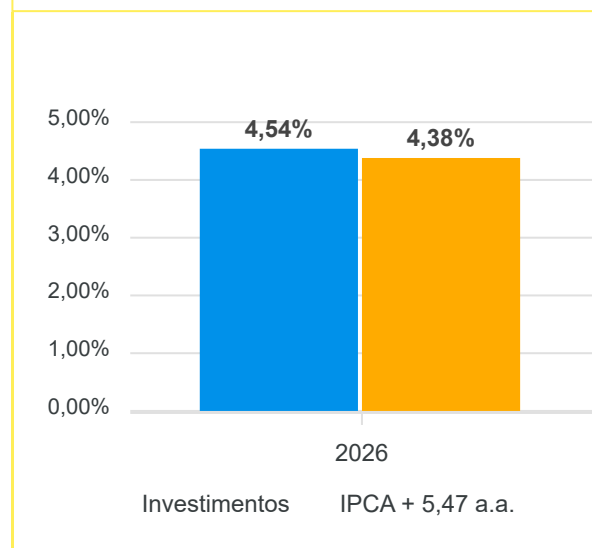
BB GESTÃO DE RECURSOS DTVM S.A...	4.726.671,29
CAIXA ECONÔMICA FEDERAL	4.638.725,52
BANCO BRADESCO S.A.	3.963.835,40
ITAU UNIBANCO S.A.	3.893.042,83
BANCO COOPERATIVO SICREDI S.A.	3.069.078,94
XP SERVICOS FINANCEIROS DTVM L...	1.206.279,25
SICOOB DISTRIBUIDORA DE TITULO...	1.066.637,12
BEM DISTRIBUIDORA DE TÍTULOS E...	805.384,24
BTG PACTUAL SERVICOS FINANCEIR...	699.351,59
DISPONIBILIDADE FINANCEIRA	13.782,41

Mês	Saldo Anterior	Aplicações	Resgates	Saldo Atual	Retorno \$	Retorno Acumulado \$	Retorno %	Retorno Acumulado %	Meta %	Meta Acumulado %	Meta x Retorno Acumulado %	Risco - VaR
Janeiro	23.298.872,86	1.371.320,17	1.535.082,51	23.458.175,96	323.065,44	323.065,44	1,39% ▲	1,39%	0,78%	0,78%	178,21%	0,35%
Fevereiro	23.458.175,96	614.566,22	965.740,18	23.365.759,48	258.757,48	581.822,92	1,10% ▲	2,50%	1,08%	1,87%	133,69%	0,33%
Março	23.365.759,48	572.293,79	587.000,00	23.560.749,25	209.695,98	791.518,90	0,90% ▲	3,42%	1,35%	3,24%	105,56%	0,78%
Abril	23.560.749,25	1.261.866,33	474.997,98	24.609.239,59	261.621,99	1.053.140,89	1,07% ▲	4,54%	1,10%	4,38%	103,65%	0,55%

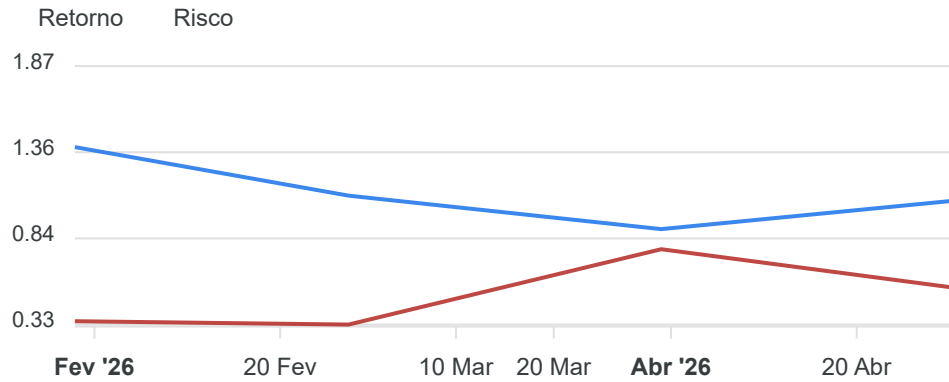
Retorno Acumulado (Períodos)

Período	Retorno \$	Retorno %	Meta %
1º Trim	791.518,90	3,42%	3,24%

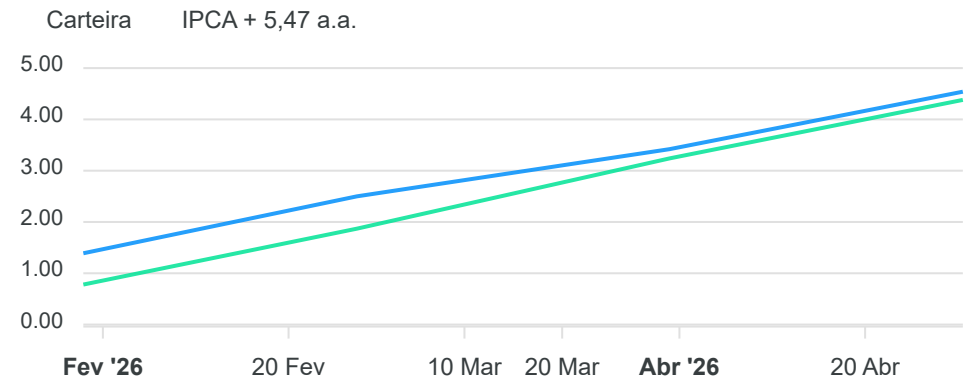
**Gráfico Retorno e Meta Acumulado**



**Gráfico Risco x Retorno**

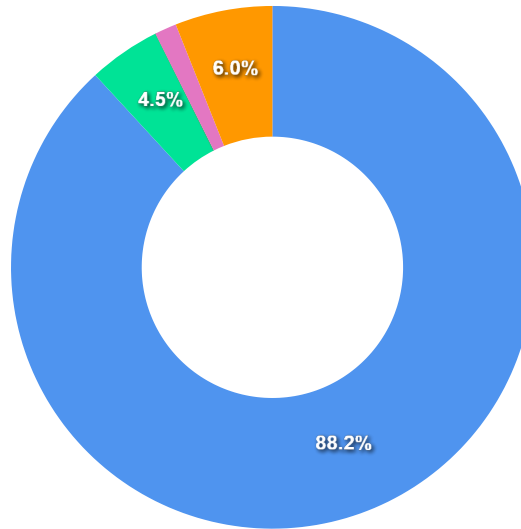


**Gráfico comparativo Retorno x Meta Rentabilidade**



**Liquidez - 30/04/2026**

Disponibilidade	Valor	%
Até D+30	21.705.206,07	88,15
Até D+180	1.099.605,19	4,47
Até D+360	0,00	0,00
Até D+720	0,00	0,00
Até D+1800	333.768,47	1,36
Até D+3600	1.484.442,27	6,03
Acima D+3600	0,00	0,00
Indeterminado	0,00	0,00



RENDA FIXA	Saldo Anterior	Aplicações	Resgates	Saldo Atual	Retorno \$	Retorno %	Risco - VaR
4UM RESP LIMITADA FIF RENDA FIXA CRÉDITO PRIVADO LP	564.876,99	0,00	0,00	570.675,22	5.798,23	1,03% ▲	0,18%
BB AUTOMÁTICO RESP LIMITADA FIF CIC RENDA FIXA CURTO PRAZO	8.871,68	893,81	0,00	9.841,68	76,19	0,78% ▲	0,00%
BB FLUXO RESP LIMITADA FIF CIC RENDA FIXA SIMPLES PREVIDENCIÁRIO	61.749,26	0,00	9.392,98	52.921,66	565,38	0,92% ▲	0,00%
BB IMA-B 5 RESP LIMITADA FIF CIC RENDA FIXA PREVIDENCIÁRIO LP	294.300,51	0,00	14.500,00	283.603,62	3.803,11	1,29% ▲	0,78%
BB IRF-M 1 TÍTULOS PÚBLICOS RESP LIMITADA FIF CIC RENDA FIXA PREVIDENCIÁRIO	289.465,26	528.834,00	431.405,00	390.534,67	3.640,41	0,44% ▲	0,32%
BB IRF-M TÍTULOS PÚBLICOS RESP LIMITADA FIF RENDA FIXA PREVIDENCIÁRIO	1.291.600,27	731.244,71	0,00	2.041.192,26	18.347,28	0,91% ▲	2,21%
BB PERFIL RESP LIMITADA FIF CIC RENDA FIXA REFERENCIADO DI PREVIDENCIÁRIO L...	272.418,55	0,00	19.700,00	255.587,79	2.869,24	1,05% ▲	0,03%
BB TESOUREO SELIC RESP LIMITATA FIF CIC RENDA FIXA LP	8.931,58	893,81	0,00	9.922,00	96,61	0,98% ▲	0,00%
BB TÍTULOS PÚBLICOS VÉRTICE 2026 RESP LIMITADA FIF RENDA FIXA PREVIDENCIÁRI...	584.099,99	0,00	0,00	592.595,41	8.495,42	1,45% ▲	0,42%
BB TÍTULOS PÚBLICOS VÉRTICE 2027 RESP LIMITADA FIF RENDA FIXA PREVIDENCIÁRI...	329.770,28	0,00	0,00	333.768,47	3.998,19	1,21% ▲	0,38%
BB TÍTULOS PÚBLICOS VÉRTICE 2032 RESP LIMITADA FIF RENDA FIXA PREVIDENCIÁRI...	744.747,34	0,00	0,00	756.703,73	11.956,39	1,61% ▲	2,00%
BRADESCO PREMIUM RESP LIMITADA FIF RENDA FIXA REFERENCIADO DI	3.921.502,22	0,00	0,00	3.963.835,40	42.333,18	1,08% ▲	0,03%
CAIXA ALIANÇA TÍTULOS PÚBLICOS RESP LIMITADA FIF RENDA FIXA CURTO PRAZO	3.869.478,64	0,00	0,00	3.910.986,98	41.508,34	1,07% ▲	0,00%
CAIXA BRASIL 2033 X TÍTULOS PÚBLICOS RESP LIMITADA FIF RENDA FIXA	716.149,80	0,00	0,00	727.738,54	11.588,74	1,62% ▲	2,23%
CDB BANCO MERCANTIL 24/09/2026 IPCA + 8,29%	266.587,05	0,00	0,00	270.652,90	4.065,85	1,53% ▲	-
CDB BANCO MERCANTIL 27/09/2027 IPCA + 7,72%	265.643,08	0,00	0,00	269.580,51	3.937,43	1,48% ▲	-
ITAÚ INSTITUCIONAL GLOBAL DINÂMICO RESP LIMITADA FIF CIC RENDA FIXA LP	1.665.331,20	0,00	0,00	1.680.651,08	15.319,88	0,92% ▲	0,97%
ITAÚ INSTITUCIONAL OPTIMUS RESP LIMITADA FIF CIC RENDA FIXA LP	1.100.063,17	0,00	0,00	1.111.535,61	11.472,44	1,04% ▲	0,87%
PRINCIPAL CLARITAS FIF RENDA FIXA	554.367,24	0,00	0,00	559.371,78	5.004,54	0,90% ▲	0,40%
SICOOB FIF RENDA FIXA REFERENCIADO DI	1.055.383,60	0,00	0,00	1.066.637,12	11.253,52	1,07% ▲	0,01%
SICREDI LIQUIDEZ EMPRESARIAL DI RESP LIMITADA FIF RENDA FIXA	1.414.398,93	0,00	0,00	1.429.599,05	15.200,12	1,07% ▲	0,01%
SICREDI TAXA SELIC RESP LIMITADA FIF CIC RENDA FIXA LP	1.622.086,51	0,00	0,00	1.639.479,89	17.393,38	1,07% ▲	0,01%
TREND PÓS-FIXADO RESP LIMITADA FIC RENDA FIXA SIMPLES	1.193.532,49	0,00	0,00	1.206.279,25	12.746,76	1,07% ▲	0,01%
	22.095.355,64	1.261.866,33	474.997,98	23.133.694,62	251.470,63	1,10%	0,50%

RENDA VARIÁVEL	Saldo Anterior	Aplicações	Resgates	Saldo Atual	Retorno \$	Retorno %	Risco - VaR
MAG SELECTION RESP LIMITADA FIF AÇÕES	235.542,57	0,00	0,00	234.709,02	-833,55	-0,35% ▼	7,71%
RIO BRAVO FUNDO DE INVESTIMENTO FINANCEIRO EM AÇÕES	139.979,81	0,00	0,00	139.979,81	0,00	0,00%	-
-	375.522,38	0,00	0,00	374.688,83	-833,55	-0,22%	7,71%

ESTRUTURADOS	Saldo Anterior	Aplicações	Resgates	Saldo Atual	Retorno \$	Retorno %	Risco - VaR
ITAÚ INSTITUCIONAL JUROS E MOEDAS RESP LIMITADA FIF CIC MULTIMERCADO	1.089.871,23	0,00	0,00	1.100.856,14	10.984,91	1,01% ▲	0,23%
-	1.089.871,23	0,00	0,00	1.100.856,14	10.984,91	1,01%	0,23%

## Parecer do Comitê de Investimento

O Comitê de Investimentos do **INSTITUTO DE PREVIDÊNCIA MUNICIPAL DE BRAZÓPOLIS - MG** analisou o relatório de investimentos referente ao mês **Abril/2026**, atestando os dados relativos à rentabilidade e riscos das diversas modalidades de operações realizadas na aplicação dos recursos do RPPS e da aderência das alocações e processos decisórios de investimento à Política de Investimentos.

## Aprovação do Conselho Fiscal

O Conselho Fiscal do **INSTITUTO DE PREVIDÊNCIA MUNICIPAL DE BRAZÓPOLIS - MG** analisou, conferiu e aprovou o relatório de investimentos, referente ao mês **Abril/2026** bem como o parecer do Comitê de Investimentos, que tratam do acompanhamento da rentabilidade e dos riscos das diversas modalidades de operações realizadas na aplicação dos recursos do **INSTITUTO DE PREVIDÊNCIA MUNICIPAL DE BRAZÓPOLIS - MG** e da aderência das alocações e processos decisórios de investimento à Política de Investimentos.

